

FINAL

Αιξωνή **53** - **46** Πανναεπολικός

100%	6 / 6	FT	12 / 20	60%
41%	19 / 46	2p	11 / 28	39%
13%	3 / 24	3p	4 / 25	16%
	29 - 19	Rb	29 - 13	
	16	Tu	20	

Referees: Θεονάς - Ορφανός

Each Period	1st	2nd	3rd	4th
Αιξωνή	20	8	12	13
Πανναεπολικός	9	16	12	9

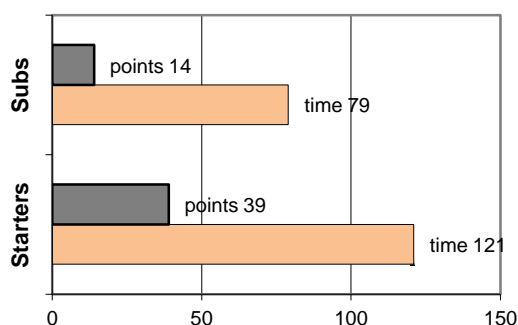
End of Period	1st	2nd	3rd	4th
Αιξωνή	20	28	40	53
Πανναεπολικός	9	25	37	46

Coach: Χ. Γκονουλού - Α. Κλάδης
Α.Ε.Γ. ΑΙΩΝΗ

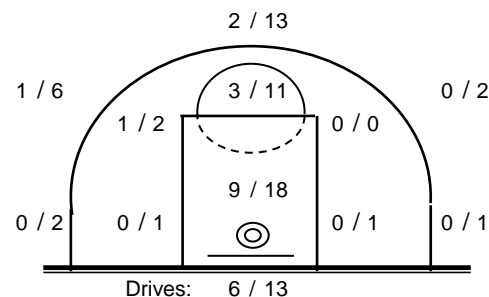
Fast Breaks 6 / 8

# Player	Time (min)	Points	Ft	2p	3p	+/-	Rebs de	of	As	St	Tu	Bl	Fouls Wo	Co	Rkg*	
4 Κλάδης Αν.	31	14	2 / 2	3 / 6	2 / 5	10	4	1	1	4	2	0	2	0	16	
5 Μωραΐτης Π.	13	6	0 / 0	3 / 5	0 / 2	-2	3	3	0	1	5	0	1	5	4	
6 Κώνστας Κ.	25	11	0 / 0	4 / 8	1 / 4	7	3	1	1	1	3	0	3	0	7	
7 Αρφαριώτης Στ.	20	4	2 / 2	1 / 2	0 / 5	2	1	0	1	3	2	0	2	4	1	
8 Τερτίκας Κ.	23	4	0 / 0	2 / 3	0 / 3	6	3	1	3	1	1	0	1	1	7	
9 Ουζούνης Δ.	16	2	0 / 0	1 / 5	0 / 0	0	2	3	1	3	0	0	3	4	7	
10 Κάππος Δ.	26	10	2 / 2	4 / 6	0 / 0	4	5	2	0	0	1	0	1	2	14	
11 Κασβής Μ.	7	0	0 / 0	0 / 3	0 / 0	4	0	0	1	0	0	0	0	1	-	
12 Αργεντίνης Β.	16	0	0 / 0	0 / 3	0 / 0	-1	2	2	1	0	1	0	0	1	1	
13 Καραϊσκάκης Β.	13	2	0 / 0	1 / 3	0 / 3	-2	2	2	0	1	0	0	2	0	2	
14 Ζάβρας Π.	10	0	0 / 0	0 / 2	0 / 2	7	1	2	0	0	1	0	2	5	-	
15 Ζούπας Αλ.	0	0	0 / 0	0 / 0	0 / 0	0	0	0	0	0	0	0	0	0	-	
Team							3	2			0		0	0		
1st quarter		20	2 / 2	6 / 11	2 / 6		9	2	6	5	2	0	5	6	31	
2nd quarter		8	0 / 0	4 / 11	0 / 7		4	7	1	2	6	0	4	7	2	
3rd quarter		12	2 / 2	5 / 15	0 / 3		8	5	2	5	4	0	4	6	15	
4th quarter		13	2 / 2	4 / 9	1 / 8		8	5	0	2	4	0	4	4	12	
Final Stats		200	53	6 / 6	19 / 46	3 / 24	35	29	19	9	14	16	0	17	23	60
				100%	41%	13%										48

Starters- Subs ratio



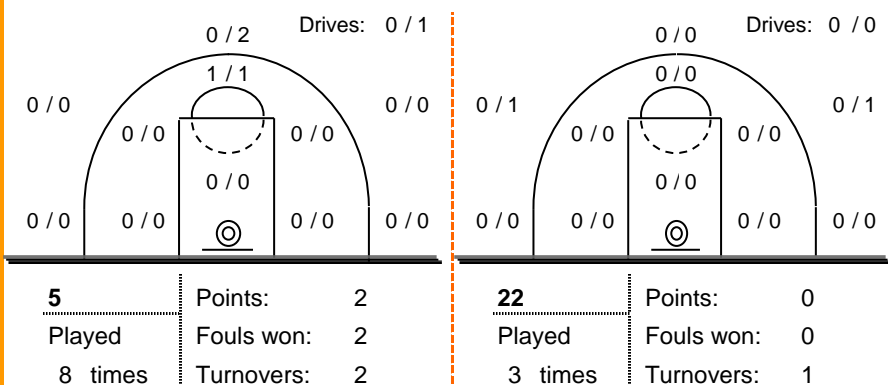
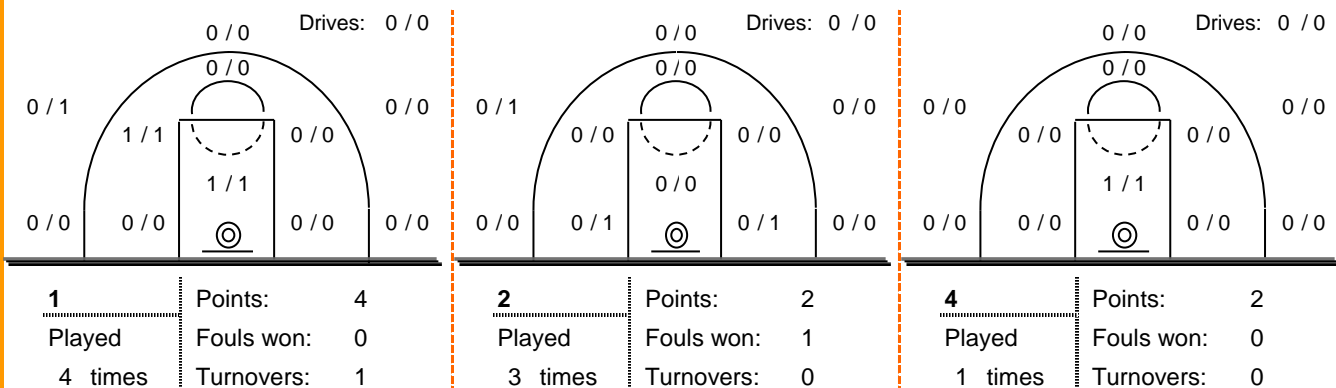
Shot Chart



*Ranking= Pts+Rebs+As+St+B-Mished Shots-Tu (Time Played>7min.)

Offense Analysis:

Play performance:

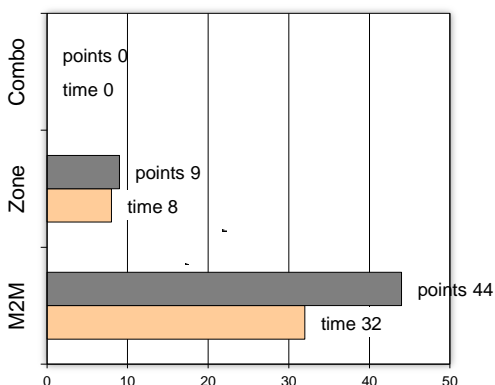


Notes:

Against Defense Types:

Turnovers:

Fast breaks:



Έγιναν 16 λάθη
1 ήταν χρονικές υπερβάσεις,
0 ήταν παραβάσεις γραμμών,
11 ήταν λάθη κατοχής και
4 ήταν βήματα ή μεταφορά.

Επετεύχθησαν 6 αιφνιδιασμοί
1 ήταν πρωτεύοντες
1 ήταν δευτερεύοντες
4 προήλθαν από λάθος
του αντιπάλου

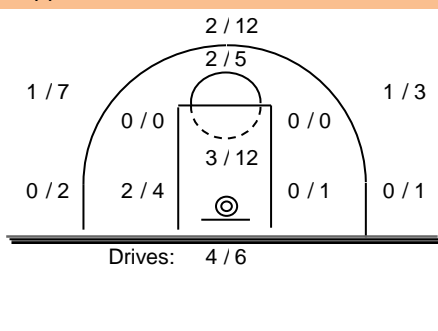
Πραγματοποιήθηκαν συνολικά 90 επιθέσεις, με απόδοση 0.59 έναντι 84 επιθέσεων των αντιπάλων.

Defense Analysis:

Πανεαπολικός

4 Χαλαμπίδης Μ.	6
5 Τριανταφύλλου Α.	0
6 Αντιπάτης Η.	12 -1
7 Γιαννάκης Χ.	3 -1
8 Βουρνάς Α.	4
9 Μαυροειδάκος Α.	0
10 Νεδέλκος Σ.	14 -2
11 Θεοδωρικάκος Ι.	7
12 Βουζής Ε.	0
13 Σιδηρόπουλος Π.	0
14 Παγάνης Φ.	0
15 Μαρής Κ.	0

Opponent's shot chart



Defense Types Performance

